

## ОФОРМЛЕНИЕ МЕСТ ПРОДАЖ И ВИТРИН ТОРГОВЫХ ТОЧЕК

Для оформления мест продаж и витрин торговых точек мы разработали комплекс рекламно-информационных материалов, использование которых позволит вам:

1. Познакомить клиентов с предлагаемой вами продукцией.
2. Подкрепить ваш рассказ о преимуществах товаров красочными иллюстрациями и наглядными схемами.
3. Привлечь внимание новых клиентов.

Все каталоги и брошюры в PDF-формате, а также специальные предложения и акции вы всегда можете найти на сайте компании «БТА Группа»: [www.btagroup.ru](http://www.btagroup.ru)

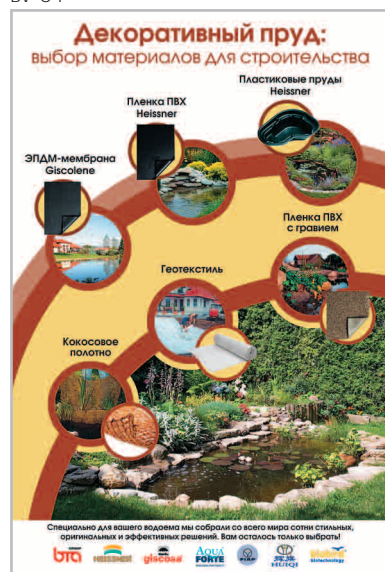
Также вы можете заказать у нас рекламно-информационные каталоги, листовки и брошюры по хитам продаж и тематической направленности, раздаточный печатный материал для выставок.

За более подробной информацией обращайтесь, пожалуйста, к менеджерам отдела продаж ООО «БТА Группа»: Тел.: +7 (499) 500-33-17, e-mail: [info@btagroup.ru](mailto:info@btagroup.ru).

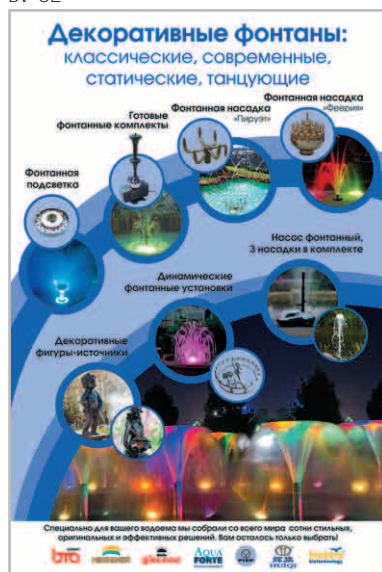
### 1. Серия баннеров «Ваш пруд»: от мечты до реальности

Артикул	Наименование	Размер, м
BV-01	Декоративный пруд: выбор материалов для строительства	1,2 x 1,8
BV-02	Декоративные фонтаны	1,2 x 1,8
BV-03	Декорирование воды и сада: 7 идей, с которых стоит начать	1,2 x 1,8
BV-04	Очистка водоема: системы фильтрации и биопрепараты	1,2 x 1,8
BV-05	Уход за водоемом: ваши маленькие помощники	1,2 x 1,8
BV-06	Каким будет ваш пруд: основные виды водных объектов	1,2 x 1,8

BV-01



BV-02



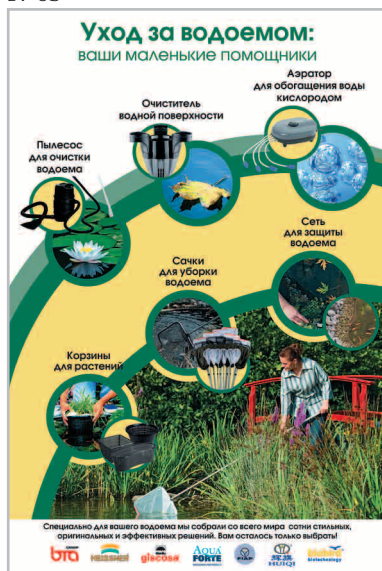
BV-03



BV-04



BV-05



BV-06





## 2. Серия баннеров и информационных щитов HEISSNER «Водоем на участке: в помощь начинающим»

↓ BH-01

### Монтаж прудовой формы

Очертите контур пруда на земле  
Выкопайте яму в соответствии с рельефом формы  
Выровняйте все стороны ямы. Надно ямы насыпьте слой песка (5 см)  
Установите форму и заполните её водой  
Украшайте края водоема растениями и камнями

Фигурки  
Насадки  
Насос

Heissner - все лучшее для создания вашего райского уголка\*  
\*лучшее из линейки продукции Heissner

↓ BH-02

### Как устроить пруд из пленки

Отметьте форму будущего водоема  
Сформируйте разноросные террасы  
Разложите пленку  
Наполните пруд водой  
Украшайте береговую линию

**Расчет необходимого размера пленки для водоема**  
**Ваш размер:**  
Длина полотна =  $L1 + 2H + 1$  м  
Ширина полотна =  $L2 + 2H + 1$  м

L1 - максимальная длина пруда;  
L2 - максимальная ширина пруда;  
H - максимальная глубина пруда.

Heissner - все лучшее для создания вашего райского уголка\*  
\*лучшее из линейки продукции Heissner

↓ BH-04

### HEISSNER

Схема устройства ручья

Фильтр  
Пленка  
Насос

Насосы для ручьев и фильтров «Aqua Craft ECO»

Требуемая производительность насоса зависит от:

1. Ширины ручья или водопада;
2. Высоты ручья / водопада (чем больше высота, на которую насос поднимает воду, тем большей производительности нужен насос);
3. Длины ручья (необходимо учитывать потери на трение при длине ручья более 5 м). Рассчитать необходимую производительность насоса для ручья вам поможет график производительности насоса.

Высота ручья / водопада, см	Ширина ручья/водопада, см						
	300	6300	7200	8100	9000	9900	11100
250	5700	6600	7500	8400	9300	10200	
200	5100	6000	6900	7800	8700	9600	
150	4500	5400	6300	7200	8100	9000	
100	4200	5100	6000	6900	7800	8700	
50	3900	4800	5700	6600	7500	8400	
	40	50	60	70	80	90	

Ширина ручья/водопада, см

ПРИМЕР: Для ручья или водопада с шириной 50 см и высотой 200 см вам требуется насос производительностью не менее 6000 л/ч

↓ BH-05

### HEISSNER

Насадка Каскад:

Высота / диаметр

- «Aqua Jet Pro» EKO 1900 (л/ч) 120 в 60 см
- «Aqua Jet Pro» EKO 2900 (л/ч) 160 в 100 см
- «Aqua Jet Pro» EKO 3900 (л/ч) 210 в 180 см
- «Aqua Jet Pro» EKO 4900 (л/ч) 260 в 220 см
- «Smartline» 600 40 в 40 см
- «Smartline» 1600 60 в 60 см
- «Smartline» 3000 130 в 90 см

Насадка Гейзер:

Высота

- «Aqua Jet Pro» EKO 1900 (л/ч) 35 см
- «Aqua Jet Pro» EKO 2900 (л/ч) 46 см
- «Aqua Jet Pro» EKO 3900 (л/ч) 62 см
- «Aqua Jet Pro» EKO 4900 (л/ч) 60 см

Насадка Колокол:

Диаметр

- «Aqua Jet Pro» EKO 1900 (л/ч) 40 см
- «Aqua Jet Pro» EKO 2900 (л/ч) 50 см
- «Aqua Jet Pro» EKO 3900 (л/ч) 60 см
- «Aqua Jet Pro» EKO 4900 (л/ч) 130 см
- «Smartline» 600 20 см
- «Smartline» 1600 35 см
- «Smartline» 3000 50 см

↑ BH-02

← BH-06

### HEISSNER

«Акула» 003290-00 Размер 48 x 26 x 21  
«Агуловая котелья» 003287-00 Размер 48 x 26 x 21  
«Пляшущий мальчик» 003412-00 Размер 48 x 26 x 21  
«Лукас» 003286-00 Размер 48 x 26 x 21  
«Оскар» 003219-00 Размер 48 x 26 x 21  
«Авни» 003281-00 Размер 48 x 26 x 21  
«Агула» 003248-00 Размер 48 x 26 x 21  
«Рыба» 003244-00 Размер 48 x 26 x 21  
«Дельфин» 003250-00 Размер 48 x 26 x 21  
**Новинки**  
«Черепашка» 003293-00 Размер 28 x 21 x 21 см  
«Маленькая рыбка» 003292-00 Размер 27 x 16 x 16  
«Большая рыбка» 003291-00 Размер 43 x 18 x 27

↑ BH-02

← BH-03

### Пленка для водоема: расчет необходимого размера

**Ваш размер:**  
Длина полотна =  $L1 + 2H + 1$  м  
Ширина полотна =  $L2 + 2H + 1$  м

L1 - максимальная длина пруда;  
L2 - максимальная ширина пруда;  
H - максимальная глубина пруда.

HEISSNER

Кокосовое полотно  
Пленка для пруда  
Геотекстиль (защитная ткань)

Артикул	Наименование	Размер, м
BH-01	Монтаж прудовой формы HEISSNER	2,0 x 1,0
BH-02	Как устроить пруд из пленки HEISSNER	2,0 x 1,0
BH-03	Расчет необходимого размера пленки для водоема HEISSNER	2,0 x 0,45
BH-04	Устройство ручья HEISSNER	0,4 x 1,3
BH-05	Определение размеров водной картинке фонтанов HEISSNER	0,4 x 1,3
BH-06	Схема подключения декоративных-фигур источников	0,4 x 1,3

Схема подключения декоративных фигур - источников

Насос фонтанный «Aqua Jet Pro» с насадками и подсоединителям

Насадка «Каскад»  
Насадка «Гейзер»  
Насадка «Колокол»

3. Серия баннеров и информационных щитов Giscosa

Артикул	Наименование	Размер, м
BG-01	ЭПДМ-мембрана Giscolene — неподвластна времени и погоде	0,7 x 1,0
BG-02	Пленка для пруда Giscolene – ваш правильный выбор	0,7 x 1,0
BG-03	Как устроить пруд из пленки Giscosa	2,0 x 1,0
BG-04	Расчет необходимого размера пленки для водоема Giscosa	2,0 x 0,45

BH-01

**Неподвластна времени и погоде**  
**КАУЧУКОВАЯ ЭПДМ мембрана GISCOLENE**

**ПРОЧНОСТЬ**  
**ЭКОЛОГИЧНОСТЬ**  
**ДОЛГОВЕЧНОСТЬ**

**Области применения:**

- декоративные водоемы, пруды и озера
- питомники для разведения рыб, рыбные хозяйства
- пруды для полива и хранения воды
- противопожарные водоемы
- ливневые водоемы и ливневые бассейны
- устройства гидроизоляции плоской кровли, откосы и подвалы
- устройство зеленой кровли

**giscosa**  
www.giscosa.ru  
Официальный дистрибьютор - ООО "БТА Групп" +7 (499) 500-33-17, +7 (499) 500-33-18

BG-02

**Пленка для прудов GISCOLENE FISH-FRIENDLY\* - ваш правильный выбор**

**20 лет**  
**Срок годности неограничен, гарантия от производителя 20 лет!**

- Благоприятна для жизни рыб и водных растений, безопасна для человека.
- Поставляется большими полотнами разной толщины.
- Текстурированная поверхность без талька и вредных добавок.
- Легко склеивается при помощи фирменных аксессуаров.
- Упакована в рулоны длиной до 2 м.
- Проста в монтаже и укладке.

**Толщина 0,8 - 1,0 - 1,2 мм**  
**Ширина 4,5 - 6,0 - 7,5 - 9,0 - 12,0 - 13,5 - 15,0 м**  
**Длина 20 - 25 - 30 м**

**giscosa**  
www.giscosa.ru

**FISH FRIENDLY - рыбам это нравится**      Официальный дистрибьютор - ООО "БТА Групп" +7 (499) 500-33-17, +7 (499) 500-33-18

BG-03

**Как устроить пруд из пленки**

1. Выберите форму будущего водоема
2. Сформируйте разноуровневые террасы
3. Разложите пленку
4. Наполните пруд водой
5. Украсьте береговую линию

**Расчет необходимого размера пленки для водоема**  
**Ваш размер:**  
Длина полотна = L1 + 2H + 1 м  
Ширина полотна = L2 + 2H + 1 м

L1 - максимальная длина пруда;  
L2 - максимальная ширина пруда;  
H - максимальная глубина пруда.

**Пленка для пруда Giscolene - ваш правильный выбор.** **giscosa**

BG-04

**Пленка для водоема: расчет необходимого размера**

**Ваш размер:**  
Длина полотна = L1 + 2H + 1 м  
Ширина полотна = L2 + 2H + 1 м  
L1 - максимальная длина пруда;  
L2 - максимальная ширина пруда;  
H - максимальная глубина пруда.

**giscosa**



4. Листовки и брошюры

Артикул	Наименование	Артикул	Наименование
BAF-01	Профессиональные товары для водоемов AquaForte, формат А4, 24 стр.	BPS-01	Создание пруда и русла ручья, брошюра 10 x 21 см, 16 стр.
KBTA-11	Каталог продукции 2011/2012, формат А4, 116 стр.	BBB-01	Биопрепараты BioBird, лифлет 10 x 21 см
BAFS-02	Профессиональные товары для водоемов AquaForte, лифлет 10 x 21 см	BBB-02	Как сохранить ваш пруд чистым и здоровым, брошюра А5, 8 стр.


BAF-01



KBTA-11



BPS-01



BBB-01



BAFS-02



BBB-02





**24**  
ЧАСА

**Информация о товарах и оборудовании  
для ландшафтного строительства  
24 часа в сутки на сайте:**

**[WWW.BTAGROUP.RU](http://WWW.BTAGROUP.RU)**

- Актуальная информация о наличии товара на складе.
- Быстрый и удобный поиск товара по артикулу и названию.
- Подробные описания и характеристики товаров, включая новинки.
- Рекламные акции и подарки.

**Пруды · Фонтаны · Ручьи · Водопады  
Строительство · Оборудование · Уход · Декор**



Наши квалифицированные специалисты имеют большой опыт работы в сфере товаров и услуг по созданию водоемов и помогут Вам:

- Подобрать оборудование и материалы.
- Рассчитать количество материалов и необходимую схему фильтрации для Вашего пруда.
- Рассчитать необходимое оборудование для устройства ручья и водопада.

Наши специалисты проведут для Вас консультации и семинары:

- По монтажу и наладке оборудования.
- По созданию водоема.
- По уходу за водоемом.

У нас также Вы всегда можете приобрести фирменные каталоги фирм FIAP и Heissner.

### Заказ товаров оптом

Тел./факс: +7 (499) 500-33-17  
+7 (499) 500-33-18



### Розничная продажа

Если Вы хотите приобрести товар в розницу, обращайтесь к нашим дилерам.



### Почта

141006, Московская область,  
г. Мытищи, Олимпийский пр-т,  
д. 29, стр. 2, оф. 8А



### Интернет

www.btagroup.ru,  
www.giscosa.ru, www.heissner.com  
e-mail: info@btagroup.ru



### Повреждение при транспортировке

Если Вы получите товар с поврежденной упаковкой не принимайте его. Свяжитесь с нами в течение одной недели, и мы в кратчайшие сроки отправим Вам замену.



### Возврат товара

Обращайте внимание на то, чтобы товар был хорошо упакован и упаковка опечатана. Если возвращаемая посылка правомочна, мы возместим Вам почтовые расходы. Мы отказываемся принимать не опечатанные упаковки.



### Рекламации

Может случиться, что, несмотря на тщательный подбор заказанного Вами товара, мы допустим ошибку. Пожалуйста, свяжитесь с нами в течение одной недели от даты получения товара.



**ТЕЛЕФОН  
ГОРЯЧЕЙ ЛИНИИ:**

**(495) 505-18-23**



В каталоге использованы фото сотрудников компании БТА, наших партнеров, компаний Heissner, FIAP, SIBO, Giscosa, HUIQI, Bellvital, Splash Gordon, Aquascape, Atlanticwatergarden, иллюстрации из книг «Water Garden Design» Yvonne Rees & Peter May, «The Water Garden» George Plumptre.